

# *XI. Kecské Kupa Csapatverseny*

## *tájékoztató*

A Kecské Kupán a matematikai feladatokat négy témába soroltuk (ezeket piros, fehér, zöld és kék színekkel jelöltük), témánként 8 feladatot lehet megoldani.

A verseny kezdetén a csapatok futárai a négy (különböző színű lapon lévő) téma első feladatait kapják meg (borítékban van).

Amennyiben a csapat tagjai egy feladatot megoldottak, akkor azt be lehet mutatni a feladatlap színével megegyező színű asztalnál lévő zsűrinek. Itt először a csapat QR-kód azonosítóját kell leolvastatni, majd a megoldást beíratni a telefonba. A feladatlapot is hozzák magukkal a versenyzők, mert a megoldást ennek hátoldalára kell írni.

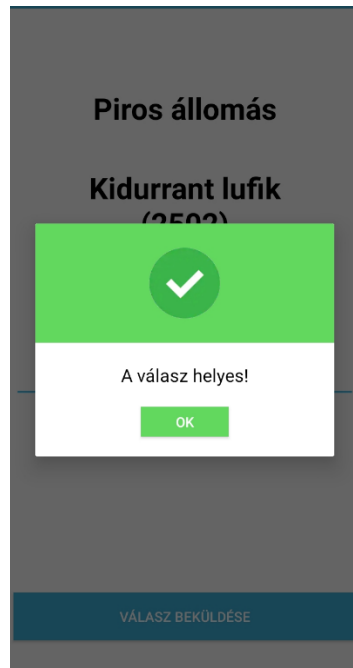
Minta QR kód:



808 Kecskékorom

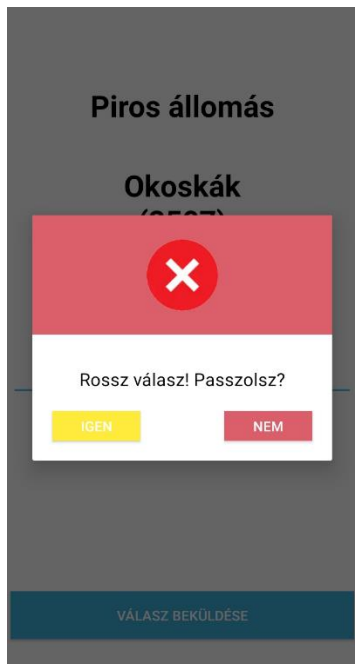
Ha a feladat megoldása megegyezik a zsűrinél lévő megoldással, akkor a csapat megkapja a feladatra járó pontot, és utána a zsűri mellett lévő asztalnál a feladatot (a papírt) leadva megkapja ennek a témának a következő feladatát.

Ebben az esetben a leolvasó eszközön ez látható:



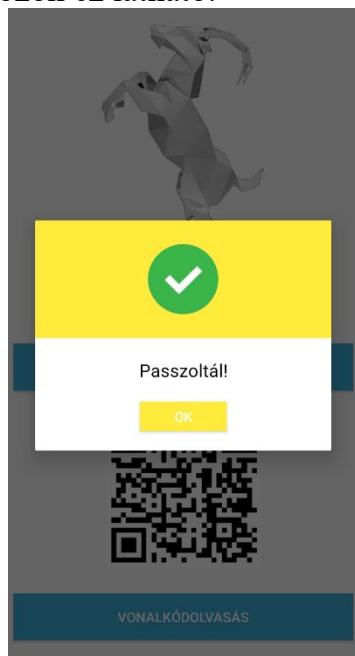
Ha a bemutatott feladat megoldása nem azonos a zsűrinél lévő megoldással, akkor a csapat a megoldásra –1 pontot kap.

Ebben az esetben a leolvasó eszközön ez látható:



Ebben az esetben a csapat a feladatot újra megoldhatja vagy elpasszolhatja. Ha az újra megoldást választják, akkor nem kaphatnak új feladatot. Tehát egy csapatnál mindig legfeljebb négy megoldásra váró feladat van. Ha a passzolást választják, akkor erre a feladatra az addig szerzett negatív pontszámot kapják, és kérhetik a téma következő feladatát.

Ebben az esetben a leolvasó eszközön ez látható:



Egy feladatra legfeljebb hat választ lehet adni, a hatodik rossz válasz után a csapat –6 pontot kap, és megkapja a következő feladatot (ekkor a gép azt írja ki, hogy ” 6. rossz válasz! Kényszerpassz!”). A versenyen lesznek olyan feladatok, amelyeknek nem a helyes megoldása van a zsűrinél. (Ezek száma legfeljebb 4 lehet.) Erre a csapatoknak kell rájönni. Az ilyen feladatokat minél előbb célszerű elpasszolni, mert különben nagyon sokszor kaphat a csapat –1 pontot. Feladatot passzolni csak az első megoldás bemutatása után lehet.

**Fontos, hogy egy adott színű feladat megoldását csak az adott színű zsűrinél lehet leadni!**

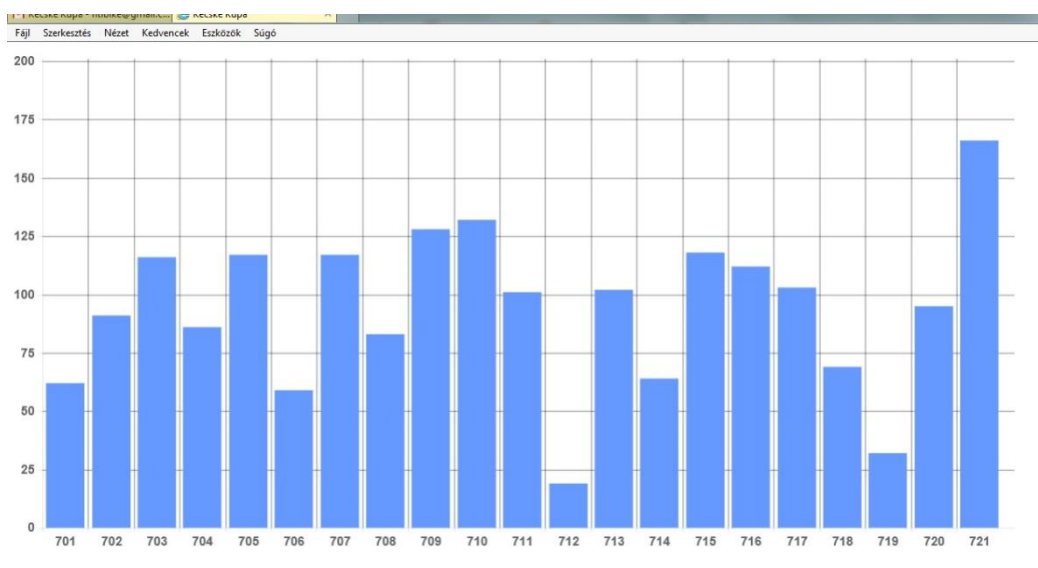
**Fontos, hogy a következő feladatot csak „Jó válasz” vagy „Passzolás” után lehet kérni!**  
(Ha a csapat „Rossz válasz” után kéri az új feladatot, akkor a gép az előző feladat megoldását várja! Az új feladat kérése a csapat felelőssége!)

**Fontos, hogy mindenki ellenőrizze, hogy jó feladatot kapott-e!** (A feladatokat tehát az egyes témákon belül csak sorrendben lehet megoldani. Korábbi feladatra visszatérni nem lehet!)

**QR kódot nem tudunk pótolni, ha valaki elveszíti, nem tud tovább versenyezni!**

**Ha a bevitel során hiba történt (pl. nem a bemutatott szám került rögzítésre), akkor azt azonnal jelezni kell a rögzítést végzőnek!**

A csapatok pontszáma a verseny során kivetítve folyamatosan megtekinthető lesz.



A versenyen toll, ceruza, radír, vonalzó és üres lapok használhatók, ezeken kívül semmilyen más segédeszköz (különösen számológép, telefon, stb.) nem használható. Tiltott eszköz használata esetén a csapatot a versenyből kizárjuk.

### *A verseny témái*

1. téma: Kecskeszámтан
2. téma: Kecsegebra
3. téma: Kecskemetria
4. téma: Kecsegyetem

### *A versenyen szereshető pontszámok*

Téma neve	Kecskeszámтан	Kecsegebra	Kecskemetria	Kecsegyetem
Téma színe	piros	fehér	zöld	kék
1. feladat	5 pont	5 pont	5 pont	6 pont
2. feladat	5 pont	6 pont	6 pont	8 pont
3. feladat	6 pont	7 pont	7 pont	10 pont
4. feladat	6 pont	8 pont	8 pont	12 pont
5. feladat	7 pont	9 pont	9 pont	14 pont
6. feladat	7 pont	10 pont	10 pont	16 pont
7. feladat	8 pont	11 pont	11 pont	18 pont
8. feladat	8 pont	12 pont	12 pont	20 pont

*Kecskemét, 2023. 03. 07.*

A verseny szervezői